

財團法人台灣新光保全文化藝術基金會
資產負債表

中華民國113年12月31日

單位:新臺幣元

科目	本年度決算數(1)	上年度決算數(2)	比較增減(-)	
			金額	%
			(3)=(1)-(2)	(4)=(3)/(2)*100
資產	0	0	0	
流動資產	3,770,538	2,654,564	1,115,974	42.04
現金及約當現金	3,386,086	2,270,112	1,115,974	49.16
流動金融資產	384,452	384,452	0	0.00
投資及準備金	50,000,000	50,000,000	0	0.00
準備金	50,000,000	50,000,000	0	0.00
基金	50,000,000	50,000,000	0	0.00
投資性不動產	0	0	0	-
不動產、廠房及設備	0	0	0	-
無形資產	0	0	0	-
遞延所得稅資產	0	0	0	-
其他資產	0	0	0	-
資產合計	53,770,538	52,654,564	1,115,974	2.12
負債	0	0	0	
流動負債	0	0	0	-
長期負債	0	0	0	-
遞延所得稅負債	0	0	0	-
其他負債	0	0	0	-
負債合計	0	0	0	-
淨值	0	0	0	
基金	50,000,000	50,000,000	0	0.00
基金	50,000,000	50,000,000	0	0.00
創立基金	50,000,000	50,000,000	0	0.00
公積	0	0	0	-
累積餘絀	3,770,538	2,654,564	1,115,974	42.04
累積賸餘(短絀)	3,770,538	2,654,564	1,115,974	42.04
淨值其他項目	0	0	0	-
淨值合計	53,770,538	52,654,564	1,115,974	2.12
負債及淨值合計	53,770,538	52,654,564	1,115,974	2.12

董事長(請簽章):



審核(請簽章):




製表(請簽章):



填表說明:

- 1.表列百分比應列至百分比之小數點後兩位數。
- 2.本表應以結帳後總分類帳科目列示(如:本期賸餘(短絀)應結轉至累積餘絀)。
- 3.請於空白處加蓋法人印信。



財團法人台灣新光保全文化藝術基金會
 經費決算表(收支餘絀表)
 中華民國113年1月1日至12月31日

單位：新臺幣/元

項目	本年度		上年度		說明
	金額		金額		
	小計	合計	小計	合計	
一、收入	0	0	0	0	
業務收入	0	850,000	0	250,000	
受贈收入	850,000	0	250,000	0	
業務外收入	0	841,889	0	603,786	
財務收入	737,979	0	511,552	0	
其他業務外收入	103,910	0	92,234	0	
收入合計	0	1,691,889	0	853,786	
二、支出	0	0	0	0	
業務成本與費用	0	575,915	0	552,150	
勞務成本	555,750	0	530,000	0	
管理費用	20,165	0	22,150	0	
業務外費用	0	0	0	0	
支出合計	0	575,915	0	552,150	原定活動(計畫經費100萬元)於113年底辦理，因遇颱風故時間與場地無法配合而延期，本項計畫已於113.12.10.經第七屆第8次董事會申報改列114年度預算執行，經費來源為113年度結餘款支應。
本期稅前結餘(短絀)	0	1,115,974	0	301,636	
本期稅後結餘(短絀)	0	1,115,974	0	301,636	
上期累積結餘(短絀)	0	2,654,564	0	2,352,928	
本期累積結餘(短絀)	0	3,770,538	0	2,654,564	

董事長(請簽章)：



審核(請簽章)：




製表(請簽章)：



填表說明：

- 一、人事費用包括薪資、退休金、伙食費、勞(健)保費、加班費等。
- 二、年度用於有關目的事業之支出，不得低於每年孳息及其他經常性收入百分之六十 ($B \div A \geq 60\%$)。
- 三、依年度辦理業務活動列載各項活動之經費支出。
- 四、請於空白處加蓋法人印信。



財團法人台灣新光保全文化藝術基金會
現金流量表
中華民國113年度

單位：新台幣元

項(科)目名稱	本年度 決算數 (1)	上年度 決算數 (2)	比較增(減)	
			金 額 (3)=(1)-(2)	% (4)=(3)/(2)*100
業務活動之現金流量	0	0	0	
稅前賸餘(短絀)	1,115,974	301,636	814,338	269.97
利息股利之調整	0	0	0	
利息收入	(737,979)	(511,552)	(226,427)	44.26
股利收入	(103,910)	(92,234)	(11,676)	12.66
未計利息股利之稅前賸餘(短絀)	274,085	(302,150)	576,235	-190.71
調整非現金項目	0	0	0	
未計利息股利之現金流入	274,085	(302,150)	576,235	-190.71
收取利息	737,979	511,552	226,427	44.26
收取股利	103,910	92,234	11,676	12.66
業務活動之淨現金流入(流出)	1,115,974	301,636	814,338	269.97
投資活動之現金流量	0	0	0	
投資活動之淨現金流入(流出)	0	0	0	-
籌資活動之現金流量：	0	0	0	
籌資活動之淨現金流入(流出)	0	0	0	-
現金及約當現金之淨增(淨減)	1,115,974	301,636	814,338	269.97
期初現金及約當現金	2,270,112	1,968,476	301,636	15.32
期末現金及約當現金	3,386,086	2,270,112	1,115,974	49.16

董事長(請簽章)：



審核(請簽章)：




製表(請簽章)：



編製說明：

- 1.本表係採現金及約當現金基礎，包括現金及自投資日起3個月內到期或清償之債權證券等。
- 2.基於充分揭露原則之考量，應於附註說明不影響現金流量之投資及籌資活動。
- 3.請於空白處加蓋法人印信。



財團法人台灣新光保全文化藝術基金會
淨值變動表
中華民國113年度

單位：新台幣元

會計項目	本年度 期初餘額	本年度		本年度 期末餘額	增減說明
		增加	減少		
基金					
創立基金	50,000,000	0	0	50,000,000	
捐贈基金	0	0	0	0	
其他基金	0	0	0	0	
公積					
特別公積	0	0	0	0	
累積餘絀					
累積賸餘(短絀)	2,654,564	1,115,974	0	3,770,538	
淨值其他項目					
累積其他綜合餘絀	0	0	0	0	
未認列為退休金成本之淨短絀	0	0	0	0	
合計	52,654,564	1,115,974	0	53,770,538	

中華民國112年度

單位：新台幣元

會計項目	本年度 期初餘額	本年度		本年度 期末餘額	增減說明
		增加	減少		
基金					
創立基金	50,000,000	0	0	50,000,000	
捐贈基金	0	0	0	0	
其他基金	0	0	0	0	
公積					
特別公積	0	0	0	0	
累積餘絀					
累積賸餘(短絀)	2,352,928	301,636	0	2,654,564	
淨值其他項目					
累積其他綜合餘絀	0	0	0	0	
未認列為退休金成本之淨短絀	0	0	0	0	
合計	52,352,928	301,636	0	52,654,564	

董事長(請簽章)：



審核(請簽章)：



製表(請簽章)：



編製說明：

1. 本年度各淨值科目如有增減變動情形，應於說明欄分別說明增減原因。
2. 本表應以結帳後總分類帳科目列示(如：本期賸餘(短絀)應結轉至累積餘絀)。
3. 請於空白處加蓋法人印信。