

財團法人廣青文教基金會
經費決算表(收支餘絀表)
中華民國113年1月1日至12月31日



單位：新臺幣/元

項目	本年度		上年度		說明
	金額		金額		
	小計	合計	小計	合計	
一、收入	0	0	0	0	
業務收入	0	35,798,607	0	30,232,407	
勞務收入	2,093,170	0	2,098,009	0	
政府補助收入	29,950,656	0	24,527,971	0	
其他補助收入	2,301,991	0	1,939,656	0	
受贈收入	1,452,790	0	1,666,771	0	
業務外收入	0	169,112	0	120,755	
財務收入	132,181	0	115,055	0	
其他業務外收入	36,931	0	5,700	0	
收入合計	0	35,967,719	0	30,353,162	
二、支出	0	0	0	0	
業務成本與費用	0	34,572,364	0	29,553,694	
勞務成本	33,614,911	0	27,982,348	0	
管理費用	957,453	0	1,571,346	0	
業務外費用	0	20	0	0	
其他業務外費用	20	0	0	0	
支出合計	0	34,572,384	0	29,553,694	
本期稅前結餘(短絀)	0	1,395,335	0	799,468	
本期稅後結餘(短絀)	0	1,395,335	0	799,468	
上期累積結餘(短絀)	0	9,869,432	0	9,069,964	
其他	(770)	0	0	0	上期累積結 餘調整數
本期累積結餘(短絀)	0	11,263,997	0	9,869,432	

董事長：



執行長：




會計：



填表說明：

- 一、人事費用包括薪資、退休金、伙食費、勞(健)保費、加班費等。
- 二、年度用於有關目的事業之支出，不得低於每年孳息及其他經常性收入百分之六十（ $B \div A \geq 60\%$ ）。
- 三、依年度辦理業務活動列載各項活動之經費支出。
- 四、請於空白處加蓋法人印信。

財團法人廣青文教基金會
資產負債表
中華民國113年12月31日



單位:新臺幣元

科目	本年度決算數(1)	上年度決算數(2)	比較增減(-)	
			金額	%
			(3)=(1)-(2)	(4)=(3)/(2)*100
資產	0	0	0	
流動資產	17,882,602	15,200,128	2,682,474	17.65
現金及約當現金	12,860,855	12,008,682	852,173	7.10
應收款項	4,673,886	3,173,336	1,500,550	47.29
預付款項	340,141	14,910	325,231	2181.29
其他流動資產	7,720	3,200	4,520	141.25
投資及準備金	1,012,000	1,012,000	0	0.00
準備金	1,012,000	1,012,000	0	0.00
基金	1,012,000	1,012,000	0	0.00
投資性不動產	0	0	0	-
不動產、廠房及設備	3,157,515	3,189,015	(31,500)	-0.99
土地	3,055,836	3,055,836	0	0.00
房屋及建築	101,679	133,179	(31,500)	-23.65
無形資產	0	0	0	-
遞延所得稅資產	0	0	0	-
其他資產	2,161,529	1,843,569	317,960	17.25
什項資產	2,161,529	1,843,569	317,960	17.25
資產合計	24,213,646	21,244,712	2,968,934	13.97
負債	0	0	0	
流動負債	6,098,185	4,828,476	1,269,709	26.30
應付款項	6,058,585	4,789,003	1,269,582	26.51
預收款項	9,000	0	9,000	-
其他流動負債	30,600	39,473	(8,873)	-22.48
長期負債	0	0	0	-
遞延所得稅負債	0	0	0	-
其他負債	1,797,529	1,492,869	304,660	20.41
什項負債	1,797,529	1,492,869	304,660	20.41
負債合計	7,895,714	6,321,345	1,574,369	24.91
淨值	0	0	0	
基金	5,053,935	5,053,935	0	0.00
基金	5,053,935	5,053,935	0	0.00
創立基金	1,012,000	1,012,000	0	0.00
其他基金	4,041,935	4,041,935	0	0.00
公積	0	0	0	-
累積餘絀	11,263,997	9,869,432	1,394,565	14.13
累積賸餘(短絀)	11,263,997	9,869,432	1,394,565	14.13
淨值其他項目	0	0	0	-
淨值合計	16,317,932	14,923,367	1,394,565	9.34
負債及淨值合計	24,213,646	21,244,712	2,968,934	13.97

董事長：



執行長：




會計：



填表說明

- 1.表列百分比應列至百分比之小數點後兩位數。
- 2.本表應以結帳後總分類帳科目列示(如:本期賸餘(短絀)應結轉至累積餘絀)。
- 3.請於空白處加蓋法人印信。

財團法人廣青文教基金會
 淨值變動表
 中華民國113年度



單位：新台幣元

會計項目	本年度 期初餘額	本年度		本年度 期末餘額	增減說明
		增加	減少		
基金					
創立基金	1,012,000	0	0	1,012,000	
捐贈基金	0	0	0	0	
其他基金	4,041,935	0	0	4,041,935	
公積					
特別公積	0	0	0	0	
累積餘絀					
累積賸餘(短絀)	9,869,432	1,394,565	0	11,263,997	
淨值其他項目					
累積其他綜合餘絀	0	0	0	0	
未認列為退休金成本之淨短絀	0	0	0	0	
合計	14,923,367	1,394,565	0	16,317,932	

中華民國112年度

單位：新台幣元

會計項目	本年度 期初餘額	本年度		本年度 期末餘額	增減說明
		增加	減少		
基金					
創立基金	1,012,000	0	0	1,012,000	
捐贈基金	0	0	0	0	
其他基金	4,041,935	0	0	4,041,935	
公積					
特別公積	0	0	0	0	
累積餘絀					
累積賸餘(短絀)	9,069,964	799,468	0	9,869,432	
淨值其他項目					
累積其他綜合餘絀	0	0	0	0	
未認列為退休金成本之淨短絀	0	0	0	0	
合計	14,123,899	799,468	0	14,923,367	

董事長：



執行長：




會計：



編製說明：

- 1.本年度各淨值科目如有增減變動情形，應於說明欄分別說明增減原因。
- 2.本表應以結帳後總分類帳科目列示(如:本期賸餘(短絀)應結轉至累積餘絀)。
- 3.請於空白處加蓋法人印信。

財團法人廣青文教基金會
現金流量表
中華民國113年度



單位：新台幣元

項(科)目名稱	本年度 決算數 (1)	上年度 決算數 (2)	比較增(減)	
			金額 (3)=(1)-(2)	% (4)=(3)/(2)*1
業務活動之現金流量	0	0	0	
稅前賸餘(短絀)	1,395,335	799,468	595,867	74.53
利息股利之調整	0	0	0	
利息收入	(132,181)	(115,055)	(17,126)	14.89
未計利息股利之稅前賸餘(短絀)	1,263,154	684,413	578,741	84.56
調整非現金項目	0	0	0	
折舊及攤銷	31,500	57,850	(26,350)	-45.55
應收款項(增加)減少	(1,500,550)	140,270	(1,640,820)	-1169.76
預付款項(增加)減少	(325,231)	38,349	(363,580)	-948.08
其他流動資產(增加)減少	(4,520)	60,280	(64,800)	-107.50
應付款項增加(減少)	1,268,812	471,371	797,441	169.17
預收款項增加(減少)	9,000	0	9,000	-
其他流動負債增加(減少)	(8,873)	16,359	(25,232)	-154.24
未計利息股利之現金流入	733,292	1,468,892	(735,600)	-50.08
收取利息	132,181	115,055	17,126	14.89
業務活動之淨現金流入(流出)	865,473	1,583,947	(718,474)	-45.36
投資活動之現金流量	0	0	0	
其他資產(增加)減少	(317,960)	198,228	(516,188)	-260.40
投資活動之淨現金流入(流出)	(317,960)	198,228	(516,188)	-260.40
籌資活動之現金流量：	0	0	0	
其他負債增加(減少)	304,660	(189,928)	494,588	-260.41
籌資活動之淨現金流入(流出)	304,660	(189,928)	494,588	-260.41
現金及約當現金之淨增(淨減)	852,173	1,592,247	(740,074)	-46.48
期初現金及約當現金	12,008,682	10,416,435	1,592,247	15.29
期末現金及約當現金	12,860,855	12,008,682	852,173	7.10

董事長：



執行長：



會計：



編製說明：

- 1.本表係採現金及約當現金基礎，包括現金及自投資日起3個月內到期或清償之債權證券等。
- 2.基於充分揭露原則之考量，應於附註說明不影響現金流量之投資及籌資活動。
- 3.請於空白處加蓋法人印信。