

財團法人中強光電文化藝術基金會
 經費決算表(收支餘絀表)
 中華民國113年1月1日至12月31日

單位：新臺幣/元

項目	本年度 金額		上年度 金額		說明
	小計	合計	小計	合計	
	一、收入	0	0	0	
業務收入	0	10,600,000	0	10,500,000	
受贈收入	10,600,000	0	10,500,000	0	
業務外收入	0	390,253	0	330,890	
財務收入	390,253	0	330,890	0	
收入合計	0	10,990,253	0	10,830,890	
二、支出	0	0	0	0	
業務成本與費用	0	9,258,287	0	10,599,649	
其他補助計畫成本	5,152,788	0	6,521,348	0	
管理費用	4,105,499	0	4,078,301	0	
業務外費用	0	0	0	0	
支出合計	0	9,258,287	0	10,599,649	
本期稅前結餘(短絀)	0	1,731,966	0	231,241	
本期稅後結餘(短絀)	0	1,731,966	0	231,241	
上期累積結餘(短絀)	9,343,347	0	9,112,106	0	
本期累積結餘(短絀)	0	11,075,313	0	9,343,347	

董事長(請簽章)：



審核(請簽章)：



製表(請簽章)：



填表說明：




- 一、人事費用包括薪資、退休金、伙食費、勞(健)保費、加班費等。
- 二、年度用於有關目的事業之支出，不得低於每年孳息及其他經常性收入百分之六十 ($B \div A \geq 60\%$) 。
- 三、依年度辦理業務活動列載各項活動之經費支出。
- 四、請於空白處加蓋法人印信。

財團法人中強光電文化藝術基金會
資產負債表

中華民國113年12月31日

單位:新臺幣元

科目	本年度決算數(1)	上年度決算數(2)	比較增減(-)	
			金額	%
			(3)=(1)-(2)	(4)=(3)/(2)*100
資產	0	0	0	
流動資產	12,939,328	11,077,955	1,861,373	16.80
現金及約當現金	12,939,328	11,077,955	1,861,373	16.80
投資及準備金	30,000,000	30,000,000	0	0.00
準備金	30,000,000	30,000,000	0	0.00
基金	30,000,000	30,000,000	0	0.00
投資性不動產	0	0	0	-
不動產、廠房及設備	31,353	31,353	0	0.00
什項設備	31,353	31,353	0	0.00
無形資產	0	0	0	-
遞延所得稅資產	0	0	0	-
其他資產	98,000	96,000	2,000	2.08
什項資產	98,000	96,000	2,000	2.08
資產合計	43,068,681	41,205,308	1,863,373	4.52
負債	0	0	0	
流動負債	1,993,368	1,861,961	131,407	7.06
應付款項	1,993,368	1,861,961	131,407	7.06
長期負債	0	0	0	-
遞延所得稅負債	0	0	0	-
其他負債	0	0	0	-
負債合計	1,993,368	1,861,961	131,407	7.06
淨值	0	0	0	
基金	30,000,000	30,000,000	0	0.00
基金	30,000,000	30,000,000	0	0.00
創立基金	30,000,000	30,000,000	0	0.00
公積	0	0	0	-
累積餘絀	11,075,313	9,343,347	1,731,966	18.54
累積賸餘(短絀)	11,075,313	9,343,347	1,731,966	18.54
淨值其他項目	0	0	0	-
淨值合計	41,075,313	39,343,347	1,731,966	4.40
負債及淨值合計	43,068,681	41,205,308	1,863,373	4.52

董事長(請簽章):  審核(請簽章):  製表(請簽章): 

填表說明:

- 1.表列百分比應列至百分比之小數點後兩位數。
- 2.本表應以結帳後總分類帳科目列示(如:本期賸餘(短絀)應結轉至累積餘絀)。
- 3.請於空白處加蓋法人印信。

財團法人中強光電文化藝術基金會
淨值變動表
中華民國113年度

單位：新台幣元

會計項目	本年度 期初餘額	本年度		本年度 期末餘額	增減說明
		增加	減少		
基金					
創立基金	30,000,000	0	0	30,000,000	
捐贈基金	0	0	0	0	
其他基金	0	0	0	0	
公積					
特別公積	0	0	0	0	
累積餘絀					
累積賸餘(短絀)	9,343,347	1,731,966	0	11,075,313	
淨值其他項目					
累積其他綜合餘絀	0	0	0	0	
未認為退休金成本之淨短絀	0	0	0	0	
合計	39,343,347	1,731,966	0	41,075,313	

中華民國112年度

單位：新台幣元

會計項目	本年度 期初餘額	本年度		本年度 期末餘額	增減說明
		增加	減少		
基金					
創立基金	30,000,000	0	0	30,000,000	
捐贈基金	0	0	0	0	
其他基金	0	0	0	0	
公積					
特別公積	0	0	0	0	
累積餘絀					
累積賸餘(短絀)	9,112,106	231,241	0	9,343,347	
淨值其他項目					
累積其他綜合餘絀	0	0	0	0	
未認為退休金成本之淨短絀	0	0	0	0	
合計	39,112,106	231,241	0	39,343,347	

董事長(請簽章)：

審核(請簽章)：

製表(請簽章)：

編製說明：

- 1.本年度各淨值科目如有增減變動情形，應於說明欄分別說明增減原因。
- 2.本表應以結帳後總分類帳科目列示(如:本期賸餘(短絀)應結轉至累積餘絀)。
- 3.請於空白處加蓋法人印信。

財團法人中強光電文化藝術基金會
現金流量表
中華民國113年度

單位：新台幣元

項(科)目名稱	本年度 決算數 (1)	上年度 決算數 (2)	比較增(減)	
			金額 (3)=(1)-(2)	% (4)=(3)/(2)*100
業務活動之現金流量	0	0	0	
稅前賸餘(短絀)	1,731,966	231,241	1,500,725	648.99
利息股利之調整	0	0	0	
利息收入	(390,253)	(330,890)	(59,363)	17.94
未計利息股利之稅前賸餘(短絀)	1,341,713	(99,649)	1,441,362	-1446.44
調整非現金項目	0	0	0	
應付款項增加(減少)	131,407	773,052	(641,645)	-83.00
未計利息股利之現金流入	1,473,120	673,403	799,717	118.76
收取利息	390,253	330,890	59,363	17.94
業務活動之淨現金流入(流出)	1,863,373	1,004,293	859,080	85.54
投資活動之現金流量	0	0	0	
購買不動產、廠房及設備	(2,000)	0	(2,000)	-
投資活動之淨現金流入(流出)	(2,000)	0	(2,000)	-
籌資活動之現金流量：	0	0	0	
籌資活動之淨現金流入(流出)	0	0	0	-
現金及約當現金之淨增(淨減)	1,861,373	1,004,293	857,080	85.34
期初現金及約當現金	11,077,955	10,073,662	1,004,293	9.97
期末現金及約當現金	12,939,328	11,077,955	1,861,373	16.80

董事長(請簽章)：



審核(請簽章)：



製表(請簽章)：



編製說明：

- 1.本表係採現金及約當現金基礎，包括現金及自投資日起3個月內到期或清償之債權證券等。
- 2.基於充分揭露原則之考量，應於附註說明不影響現金流量之投資及籌資活動。
- 3.請於空白處加蓋法人印信。