

財團法人文龍文化藝術基金會
經費決算表(收支餘絀表)
中華民國112年1月1日至12月31日

單位：新臺幣/元

項目	本年度金額		上年度金額		說明
	小計	合計	小計	合計	
	一、收入	0	0	0	
業務收入	0	0	0	0	
業務外收入	0	143,405,911	0	280,586,171	
財務收入	3,975,931	0	1,637,230	0	
其他業務外收入	139,429,980	0	278,948,941	0	
收入合計	0	143,405,911	0	280,586,171	
二、支出	0	0	0	0	
業務成本與費用	0	5,325,774	0	5,339,261	
勞務成本	4,072,411	0	4,178,886	0	工作報告藝術品購置NTD95076265帳列其它資產
管理費用	1,253,363	0	1,160,375	0	
業務外費用	0	0	0	0	
支出合計	0	5,325,774	0	5,339,261	
本期稅前結餘(短絀)	0	138,080,137	0	275,246,910	
本期稅後結餘(短絀)	0	138,080,137	0	275,246,910	
上期累積結餘(短絀)	781,004,571	0	505,757,661	0	
本期累積結餘(短絀)	0	919,084,708	0	781,004,571	

董事長(請簽章)：



審核(請簽章)：



製表(請簽章)：



填表說明：




- 一、人事費用包括薪資、退休金、伙食費、勞(健)保費、加班費等。
- 二、年度用於有關目的事業之支出，不得低於每年孳息及其他經常性收入百分之六十 ($B \div A \geq 60\%$) 。
- 三、依年度辦理業務活動列載各項活動之經費支出。
- 四、請於空白處加蓋法人印信。

財團法人文龍文化藝術基金會
資產負債表

中華民國112年12月31日

單位:新臺幣元

科目	本年度決算數(1)	上年度決算數(2)	比較增減(-)	
			金額	%
			(3)=(1)-(2)	(4)=(3)/(2)*100
資產	0	0	0	
流動資產	340,037,324	297,033,042	43,004,282	14.48
現金及約當現金	339,185,592	296,685,184	42,500,408	14.33
流動金融資產	0	0	0	-
應收款項	364,082	31,508	332,574	1055.52
本期所得稅資產	0	0	0	-
存貨	0	0	0	-
預付款項	487,650	316,350	171,300	54.15
短期墊款	0	0	0	-
其他流動資產	0	0	0	-
投資及準備金	2,124,236,903	2,267,849,686	(143,612,783)	-6.33
採權益法之投資	0	0	0	-
非流動金融資產	2,094,236,903	2,237,849,686	(143,612,783)	-6.42
準備金	30,000,000	30,000,000	0	0.00
基金	30,000,000	30,000,000	0	0.00
退休金及離職準備金	0	0	0	-
其他準備金	0	0	0	-
遞延所得稅資產	0	0	0	-
遞延所得稅負債	0	0	0	-
其他資產	579,183,972	484,107,707	95,076,265	19.64
遞延資產	0	0	0	-
預付設備款	0	121,494,340	(121,494,340)	-100.00
長期應收款項	0	0	0	-
什項資產	579,183,972	362,613,367	216,570,605	59.72
資產合計	3,043,458,199	3,048,990,435	(5,532,236)	-0.18
負債	0	0	0	
流動負債	136,588	136,178	410	0.30
短期債務	0	0	0	-
應付款項	125,442	125,863	(421)	-0.33
其他流動負債	11,146	10,315	831	8.06
負債合計	136,588	136,178	410	0.30
淨值	0	0	0	
基金	1,344,097,080	1,344,097,080	0	0.00
基金	1,344,097,080	1,344,097,080	0	0.00
創立基金	1,344,097,080	1,344,097,080	0	0.00
捐贈基金	0	0	0	-
其他基金	0	0	0	-
公積	0	0	0	-
特別公積	0	0	0	-
累積餘絀	919,084,708	781,004,571	138,080,137	17.68
累積賸餘(短絀)	919,084,708	781,004,571	138,080,137	17.68
淨值其他項目	780,139,823	923,752,606	(143,612,783)	-15.55
累積其他綜合餘絀	780,139,823	923,752,606	(143,612,783)	-15.55
未認列為退休金成本之淨短絀	0	0	0	-
淨值合計	3,043,321,611	3,048,854,257	(5,532,646)	-0.18
負債及淨值合計	3,043,458,199	3,048,990,435	(5,532,236)	-0.18

董事長(請簽章):  審核(請簽章):  製表(請簽章): 

填表說明:

- 1.表列百分比應列至百分比之小數點後兩位數。
- 2.本表應以結帳後總分類帳科目列示(如:本期賸餘(短絀)應結轉至累積餘絀)。
- 3.請於空白處加蓋法人印信。

財團法人文龍文化藝術基金會
淨值變動表
中華民國112年度

單位：新台幣元

會計項目	本年度 期初餘額	本年度		本年度 期末餘額	增減說明
		增加	減少		
基金					
創立基金	1,344,097,080	0	0	1,344,097,080	
捐贈基金	0	0	0	0	
其他基金	0	0	0	0	
公積					
特別公積	0	0	0	0	
累積餘絀					
累積賸餘(短絀)	781,004,571	138,080,137	0	919,084,708	
淨值其他項目					
累積其他綜合餘絀	923,752,606	0	(143,612,783)	780,139,823	
未認列為退休金成本之淨短絀	0	0	0	0	
合計	3,048,854,257	138,080,137	(143,612,783)	3,043,321,611	

中華民國111年度

單位：新台幣元

會計項目	本年度 期初餘額	本年度		本年度 期末餘額	增減說明
		增加	減少		
基金					
創立基金	1,344,097,080	0	0	1,344,097,080	
捐贈基金	0	0	0	0	
其他基金	0	0	0	0	
公積					
特別公積	0	0	0	0	
累積餘絀					
累積賸餘(短絀)	505,757,661	275,246,910	0	781,004,571	
淨值其他項目					
累積其他綜合餘絀	1,116,165,850	0	(192,413,244)	923,752,606	
未認列為退休金成本之淨短絀	0	0	0	0	
合計	2,966,020,591	275,246,910	(192,413,244)	3,048,854,257	

董事長(請簽章)：

審核(請簽章)：

製表(請簽章)：

編製說明：

- 1.本年度各淨值科目如有增減變動情形，應於說明欄分別說明增減原因。
- 2.本表應以結帳後總分類帳科目列示(如:本期賸餘(短絀)應結轉至累積餘絀)。
- 3.請於空白處加蓋法人印信。



財團法人文龍文化藝術基金會

現金流量表

中華民國112年度

單位：新台幣元

項(科)目名稱	本年度 決算數 (1)	上年度 決算數 (2)	比較增(減)	
			金額 (3)=(1)-(2)	% (4)=(3)/(2)*100
業務活動之現金流量	0	0	0	
稅前賸餘(短絀)	138,080,137	275,246,910	(137,166,773)	-49.83
利息股利之調整	0	0	0	
利息收入	(3,975,931)	(1,637,084)	(2,338,847)	142.87
股利收入	(139,429,980)	(278,948,941)	139,518,961	-50.02
利息費用	0	0	0	-
未計利息股利之稅前賸餘(短絀)	(5,325,774)	(5,339,115)	13,341	-0.25
預付款項(增加)減少	(171,300)	(82,852)	(88,448)	106.75
短期墊款(增加)減少	0	0	0	-
其他流動資產(增加)減少	0	0	0	-
應付款項增加(減少)	(421)	(36,137)	35,716	-98.83
預收款項增加(減少)	0	0	0	-
其他流動負債增加(減少)	831	10,315	(9,484)	-91.94
未計利息股利之現金流入	(5,496,664)	(5,447,789)	(48,875)	0.90
收取利息	3,643,357	1,702,398	1,940,959	114.01
收取股利	139,429,980	278,948,941	(139,518,961)	-50.02
支付利息	0	0	0	-
支付所得稅	0	0	0	-
業務活動之淨現金流入(流出)	137,576,673	275,203,550	(137,626,877)	-50.01
投資活動之現金流量	0	0	0	
其他資產(增加)減少	(95,076,265)	(172,337,061)	77,260,796	-44.83
收取利息	0	0	0	-
收取股利	0	0	0	-
投資活動之淨現金流入(流出)	(95,076,265)	(172,337,061)	77,260,796	-44.83
現金及約當現金之淨增(淨減)	42,500,408	102,866,489	(60,366,081)	-58.68
期初現金及約當現金	296,685,184	193,818,695	102,866,489	53.07
期末現金及約當現金	339,185,592	296,685,184	42,500,408	14.33

董事長(請簽章)：



審核(請簽章)：



製表(請簽章)：



編製說明：

- 1.本表係採現金及約當現金基礎，包括現金及自投資日起3個月內到期或清償之債權證券等。
- 2.基於充分揭露原則之考量，應於附註說明不影響現金流量之投資及籌資活動。
- 3.請於空白處加蓋法人印信。