

財團法人夢蓮花文化藝術基金會
經費決算表(收支餘絀表)
中華民國113年1月1日至12月31日

單位：新臺幣/元

項目	本年度		上年度		說明
	金額		金額		
	小計	合計	小計	合計	
一、收入	0	0	0	0	
業務收入	0	28,482,104	0	17,325,526	
銷貨收入	16,041,353	0	4,779,374	0	會計師財簽名稱：銷售貨物或勞務收入
受贈收入	12,440,751	0	12,546,152	0	會計師財簽名稱：捐贈收入
業務外收入	0	9,157,559	0	8,378,496	
財務收入	783,989	0	781,485	0	會計師財簽名稱：利息收入
其他業務外收入	8,373,570	0	7,597,011	0	會計師財簽名稱：投資利益8283772元；其他收入89798元；合計8373570元
收入合計	0	37,639,663	0	25,704,022	
二、支出	0	0	0	0	
業務成本與費用	0	30,236,163	0	23,131,386	
銷貨成本	18,638,138	0	12,474,978	0	會計師財簽名稱：銷售貨物或勞務之成本及支出
管理費用	7,236,917	0	7,874,485	0	會計師財簽名稱：與創設目的有關活動之支出
其他業務支出	4,361,108	0	2,781,923	0	會計師財簽名稱：與創設目的有關活動之支出會另外列出其他業務支出，係因要能核對出工作報告之世界合唱比賽行前音樂會及世界合唱比賽支出金額
業務外費用	0	6,132,102	0	13,235,391	
其他業務外費用	6,132,102	0	13,235,391	0	會計師財簽名稱：投資損失
支出合計	0	36,368,265	0	36,366,777	
本期稅前結餘(短絀)	0	1,271,398	0	(10,662,755)	
本期稅後結餘(短絀)	0	1,271,398	0	(10,662,755)	
上期累積結餘(短絀)	0	64,537,329	0	75,200,084	
本期累積結餘(短絀)	0	65,808,727	0	64,537,329	

董事長(請簽章)：



審核(請簽章)：




製表(請簽章)：



填表說明：

- 一、人事費用包括薪資、退休金、伙食費、勞(健)保費、加班費等。
- 二、年度用於有關目的事業之支出，不得低於每年孳息及其他經常性收入百分之六十 (B÷A≥60%)。
- 三、依年度辦理業務活動列載各項活動之經費支出。
- 四、請於空白處加蓋法人印信。




財團法人夢蓮花文化藝術基金會
淨值變動表
中華民國113年度

單位：新台幣元

會計項目	本年度 期初餘額	本年度		本年度 期末餘額	增減說明
		增加	減少		
基金					
創立基金	30,000,000	0	0	30,000,000	
捐贈基金	0	0	0	0	
其他基金	30,223,093	0	0	30,223,093	
公積					
特別公積	0	0	0	0	
累積餘絀					
累積賸餘(短絀)	64,537,329	1,271,398	0	65,808,727	
淨值其他項目					
累積其他綜合餘絀	0	0	0	0	
未認列為退休金成本之淨短絀	0	0	0	0	
合計	124,760,422	1,271,398	0	126,031,820	

中華民國112年度

單位：新台幣元

會計項目	本年度 期初餘額	本年度		本年度 期末餘額	增減說明
		增加	減少		
基金					
創立基金	30,000,000	0	0	30,000,000	
捐贈基金	0	0	0	0	
其他基金	30,223,093	0	0	30,223,093	
公積					
特別公積	0	0	0	0	
累積餘絀					
累積賸餘(短絀)	75,200,084	0	(10,662,755)	64,537,329	
淨值其他項目					
累積其他綜合餘絀	0	0	0	0	
未認列為退休金成本之淨短絀	0	0	0	0	
合計	135,423,177	0	(10,662,755)	124,760,422	

董事長(請簽章)：



審核(請簽章)：




製表(請簽章)：



編製說明：

- 1.本年度各淨值科目如有增減變動情形，應於說明欄分別說明增減原因。
- 2.本表應以結帳後總分類帳科目列示(如:本期賸餘(短絀)應結轉至累積餘絀)。
- 3.請於空白處加蓋法人印信。



財團法人夢蓮花文化藝術基金會
資產負債表

中華民國113年12月31日

單位:新臺幣元

科目	本年度決算數(1)	上年度決算數(2)	比較增減(-)	
			金額	%
			(3)=(1)-(2)	(4)=(3)/(2)*100
資產	0	0	0	
流動資產	40,639,977	35,644,623	4,995,354	14.01
現金及約當現金	28,935,922	28,046,416	889,506	3.17
應收款項	6,054,432	720,514	5,333,918	740.29
存貨	5,147,589	4,512,137	635,452	14.08
其他流動資產	502,034	2,365,556	(1,863,522)	-78.78
投資及準備金	90,875,230	88,723,560	2,151,670	2.43
採權益法之投資	60,875,230	58,723,560	2,151,670	3.66
準備金	30,000,000	30,000,000	0	0.00
基金	30,000,000	30,000,000	0	0.00
投資性不動產	0	0	0	-
不動產、廠房及設備	0	0	0	-
無形資產	0	0	0	-
遞延所得稅資產	0	0	0	-
其他資產	1,245,869	1,393,583	(147,714)	-10.60
什項資產	1,245,869	1,393,583	(147,714)	-10.60
資產合計	132,761,076	125,761,766	6,999,310	5.57
負債	0	0	0	
流動負債	6,729,256	1,001,344	5,727,912	572.02
應付款項	5,233,480	1,001,344	4,232,136	422.65
預收款項	1,495,776	0	1,495,776	-
長期負債	0	0	0	-
遞延所得稅負債	0	0	0	-
其他負債	0	0	0	-
負債合計	6,729,256	1,001,344	5,727,912	572.02
淨值	0	0	0	
基金	60,223,093	60,223,093	0	0.00
基金	60,223,093	60,223,093	0	0.00
創立基金	30,000,000	30,000,000	0	0.00
其他基金	30,223,093	30,223,093	0	0.00
公積	0	0	0	-
累積餘絀	65,808,727	64,537,329	1,271,398	1.97
累積賸餘(短絀)	65,808,727	64,537,329	1,271,398	1.97
淨值其他項目	0	0	0	-
淨值合計	126,031,820	124,760,422	1,271,398	1.02
負債及淨值合計	132,761,076	125,761,766	6,999,310	5.57

董事長(請簽章):



審核(請簽章):




製表(請簽章):



填表說明:

- 1.表列百分比應列至百分比之小數點後兩位數。
- 2.本表應以結帳後總分類帳科目列示(如:本期賸餘(短絀)應結轉至累積餘絀)。
- 3.請於空白處加蓋法人印信。



財團法人夢蓮花文化藝術基金會
現金流量表
中華民國113年度

單位：新台幣元

項(科)目名稱	本年度 決算數 (1)	上年度 決算數 (2)	比較增(減)	
			金額 (3)=(1)-(2)	% (4)=(3)/(2)*100
業務活動之現金流量	0	0	0	
稅前賸餘(短絀)	1,271,398	(10,662,755)	11,934,153	-111.92
利息股利之調整	0	0	0	
利息收入	(783,989)	(781,485)	(2,504)	0.32
未計利息股利之稅前賸餘(短絀)	487,409	(11,444,240)	11,931,649	-104.26
調整非現金項目	0	0	0	
折舊及攤銷	117,714	374,552	(256,838)	-68.57
依權益法認列之投資損失(利益)	(2,151,670)	5,714,381	(7,866,051)	-137.65
應收款項(增加)減少	(5,332,082)	(20,798)	(5,311,284)	25537.47
存貨(增加)減少	(635,452)	382,863	(1,018,315)	-265.97
預付款項(增加)減少	1,863,522	(2,251,757)	4,115,279	-182.76
其他流動資產(增加)減少	30,000	0	30,000	-
應付款項增加(減少)	4,232,136	222,973	4,009,163	1798.05
預收款項增加(減少)	1,495,776	0	1,495,776	-
未計利息股利之現金流入	107,353	(7,022,026)	7,129,379	-101.53
收取利息	782,153	0	782,153	-
業務活動之淨現金流入(流出)	889,506	(7,022,026)	7,911,532	-112.67
投資活動之現金流量	0	0	0	
其他資產(增加)減少	0	(70,000)	70,000	-100.00
收取利息	0	779,640	(779,640)	-100.00
投資活動之淨現金流入(流出)	0	709,640	(709,640)	-100.00
籌資活動之現金流量：	0	0	0	
籌資活動之淨現金流入(流出)	0	0	0	-
現金及約當現金之淨增(淨減)	889,506	(6,312,386)	7,201,892	-114.09
期初現金及約當現金	28,046,416	34,358,802	(6,312,386)	-18.37
期末現金及約當現金	28,935,922	28,046,416	889,506	3.17

董事長(請簽章)：



審核(請簽章)：



製表(請簽章)：



編製說明：

- 1.本表係採現金及約當現金基礎，包括現金及自投資日起3個月內到期或清償之債權證券等。
- 2.基於充分揭露原則之考量，應於附註說明不影響現金流量之投資及籌資活動。
- 3.請於空白處加蓋法人印信。

